

หน่วย : ล้านบาท (ทศนิยม 4 ตำแหน่ง)

ยุทธศาสตร์จัดสรร-แผนงาน-เป้าประสงค์เชิงยุทธศาสตร์ เป้าหมายการให้บริการกระทรวง-เป้าหมายการให้บริการหน่วยงาน ผลผลิต/โครงการ-กิจกรรม	หน่วยนับ	รวมทั้งสิ้น		ไตรมาส 1 (ต.ค.- ธ.ค.)		ไตรมาส 2 (ม.ค.- มี.ค.)		ไตรมาส 3 (เม.ย.- มิ.ย.)		ไตรมาส 4 (ก.ค.- ก.ย.)	
		แผน	ผล	แผน	ผล	แผน	ผล	แผน	ผล	แผน	ผล
โครงการที่ 1 : โครงการเสริมสร้างการบริหารการเงินแก่สมาชิก สหกรณ์และกลุ่มเกษตรกรในจังหวัดชายแดนภาคใต้		22.9521	13.6583	15.2606	8.1612	5.5052	5.4971	1.0924	-	1.0939	-
1. แผนการปฏิบัติงาน											
1.1 ตัวชี้วัด											
เชิงปริมาณ											
- จำนวนสมาชิกของสหกรณ์และกลุ่มเกษตรกรในจังหวัด ชายแดนภาคใต้ได้รับการฝึกอบรมการบริหารการเงิน	ราย	9,600	9,600	7,320	6,890	2,280	9,600				
เชิงคุณภาพ											
- ร้อยละของกลุ่มเป้าหมายที่ผ่านการฝึกอบรมสามารถนำ ความรู้ไปใช้ประโยชน์ได้	ร้อยละ	50								50	
1.2 กิจกรรมหลัก											
กิจกรรมที่ 1 : ฝึกอบรมการบริหารการเงินแก่สมาชิก สหกรณ์และกลุ่มเกษตรกรในจังหวัดชายแดนภาคใต้											
- ตัวชี้วัด : จำนวนสมาชิกของสหกรณ์และกลุ่ม เกษตรกรในจังหวัดชายแดนภาคใต้ได้รับการฝึกอบรม	ราย	9,600	9,600	7,320	6890	2,280	9,600				
2.แผนการใช้จ่ายงบประมาณ (2.1+2.2+2.3)		22.9521	13.6583	15.2606	8.1612	5.5052	5.4971	1.0924	-	1.0939	-
2.1 งบประมาณ		22.9521	13.6583	15.2606	8.1612	5.5052	5.4971	1.0924	-	1.0939	-
1 : ฝึกอบรมการบริหารการเงินแก่สมาชิกสหกรณ์และ กลุ่มเกษตรกรในจังหวัดชายแดนภาคใต้		22.9521	13.6583	15.2606	8.1612	5.5052	5.4971	1.0924	-	1.0939	-
- ใช้จ่ายประจำ		22.9521	13.6583	15.2606	8.1612	5.5052	5.4971	1.0924	-	1.0939	-

ยุทธศาสตร์จัดสรร-แผนงาน-เป้าประสงค์เชิงยุทธศาสตร์ เป้าหมายการให้บริการกระทรวง-เป้าหมายการให้บริการหน่วยงาน ผลผลิต/โครงการ-กิจกรรม	หน่วยนับ	รวมทั้งสิ้น		ไตรมาส 1 (ต.ค.- ธ.ค.)		ไตรมาส 2 (ม.ค.- มี.ค.)		ไตรมาส 3 (เม.ย.- มิ.ย.)		ไตรมาส 4 (ก.ค.- ก.ย.)	
		แผน	ผล	แผน	ผล	แผน	ผล	แผน	ผล	แผน	ผล
1.1 ตัวชี้วัด											
เชิงปริมาณ											
- จำนวนเกษตรกรกลุ่มเป้าหมายได้รับการฝึกอบรมการจัดทำบัญชีต้นทุนรายอาชีพ	ราย	60,000	59,650	43,175	38,446	16,825	59,650				
เชิงคุณภาพ											
- ร้อยละของเกษตรกรเป้าหมายสามารถจัดทำบัญชีต้นทุนรายอาชีพได้	ร้อยละ	40								40	
1.2 กิจกรรมหลัก											
กิจกรรมที่ 1 : ฝึกอบรมการจัดทำบัญชีต้นทุนรายอาชีพ											
- ตัวชี้วัด : จำนวนเกษตรกรกลุ่มเป้าหมายได้รับการฝึกอบรมการจัดทำบัญชีต้นทุนรายอาชีพ	ราย	60,000	59,650	43,175	38,446	16,825	59,650				
2.แผนการใช้จ่ายงบประมาณ (2.1+2.2+2.3)		33.6720	23.5790	20.8350	13.8151	9.9793	9.7639	2.4037	-	0.4540	-
2.1 งบประมาณ		33.6720	23.5790	20.8350	13.8151	9.9793	9.7639	2.4037	-	0.4540	-
1 : ฝึกอบรมการจัดทำบัญชีต้นทุนรายอาชีพ		33.6720	23.5790	20.8350	13.8151	9.9793	9.7639	2.4037	-	0.4540	-
- รายจ่ายประจำ		33.6720	23.5790	20.8350	13.8151	9.9793	9.7639	2.4037	-	0.4540	-
โครงการที่ 2 : โครงการศูนย์เรียนรู้การเพิ่มประสิทธิภาพการผลิตสินค้าเกษตร		31.0000	15.0514	10.8945	6.8162	5.0931	8.2352	11.0459	-	3.9665	-
1. แผนการปฏิบัติงาน											
1.1 ตัวชี้วัด											
เชิงปริมาณ											
- จำนวนศูนย์เรียนรู้การเพิ่มประสิทธิภาพการผลิตสินค้าเกษตรที่มีการพัฒนาครูบัญชีประจำศูนย์	ศูนย์	882	882	882	876		882				
เชิงคุณภาพ											
- ร้อยละของศูนย์เรียนรู้การเพิ่มประสิทธิภาพการผลิตสินค้าเกษตรที่มีครูบัญชีประจำศูนย์เรียนรู้ สามารถให้บริการความรู้ด้านการจัดทำบัญชีแก่เกษตรกรที่ขอรับ	ร้อยละ	90								90	

หน่วย : ล้านบาท (ทศนิยม 4 ตำแหน่ง)

ยุทธศาสตร์จัดสรร-แผนงาน-เป้าประสงค์เชิงยุทธศาสตร์ เป้าหมายการให้บริการกระทรวง-เป้าหมายการให้บริการหน่วยงาน ผลผลิต/โครงการ-กิจกรรม	หน่วยนับ	รวมทั้งสิ้น		ไตรมาส 1 (ต.ค.- ธ.ค.)		ไตรมาส 2 (ม.ค.- มี.ค.)		ไตรมาส 3 (เม.ย.- มิ.ย.)		ไตรมาส 4 (ก.ค.- ก.ย.)	
		แผน	ผล	แผน	ผล	แผน	ผล	แผน	ผล	แผน	ผล
1.2 กิจกรรมหลัก											
กิจกรรมที่ 1 : พัฒนาศักยภาพครูบัญชีประจำศูนย์											
- ตัวชี้วัด : จำนวนศูนย์เรียนรู้การเพิ่มประสิทธิภาพการผลิตสินค้าเกษตรได้รับการพัฒนาครูบัญชีประจำ	ศูนย์	882	882	882	876		882				
2.แผนการใช้จ่ายงบประมาณ (2.1+2.2+2.3)		31.0000	15.0514	10.8945	6.8162	5.0931	8.2352	11.0459	-	3.9665	-
2.1 งบประมาณ		31.0000	15.0514	10.8945	6.8162	5.0931	8.2352	11.0459	-	3.9665	-
1 : พัฒนาศักยภาพครูบัญชีประจำศูนย์เรียนรู้		31.0000	15.0514	10.8945	6.8162	5.0931	8.2352	11.0459	-	3.9665	-
- ใช้จ่ายประจำ		31.0000	15.0514	10.8945	6.8162	5.0931	8.2352	11.0459	-	3.9665	-
โครงการที่ 3 : โครงการส่งเสริมเกษตรกรหญิงใหม่		31.0204	22.0638	18.4909	9.6176	8.2305	12.4461	4.2990	-	-	-
1. แผนการปฏิบัติงาน											
1.1 ตัวชี้วัด											
เชิงปริมาณ											
- จำนวนเกษตรกรเป้าหมายได้รับการอบรมสอนแนะนำการจัดทำบัญชีต้นทุนประกอบอาชีพ	ราย	70,000	64,855	48,567	15,521	21,433	64,855				
เชิงคุณภาพ											
- ร้อยละของเกษตรกรเป้าหมายสามารถจัดทำบัญชีต้นทุนรายอาชีพได้	ร้อยละ	12									12
1.2 กิจกรรมหลัก											
กิจกรรมที่ 1 : สอนแนะนำการจัดทำบัญชีต้นทุนอาชีพแก่เกษตรกรที่น้อมนำหลักทฤษฎีใหม่											
- ตัวชี้วัด : จำนวนเกษตรกรเป้าหมายได้รับการอบรมสอนแนะนำการจัดทำบัญชีต้นทุนประกอบอาชีพ	ราย	70,000	64,855	48,567	15,521	21,433	64,855				
2.แผนการใช้จ่ายงบประมาณ (2.1+2.2+2.3)		31.0204	22.0638	18.4909	9.6176	8.2305	12.4461	4.2990	-	-	-
2.1 งบประมาณ		31.0204	22.0638	18.4909	9.6176	8.2305	12.4461	4.2990	-	-	-
1 : สอนแนะนำการจัดทำบัญชีต้นทุนอาชีพแก่เกษตรกรที่น้อมนำหลักทฤษฎีใหม่		31.0204	22.0638	18.4909	9.6176	8.2305	12.4461	4.2990	-	-	-
- ใช้จ่ายประจำ		31.0204	22.0638	18.4909	9.6176	8.2305	12.4461	4.2990	-	-	-

ยุทธศาสตร์จัดสรร-แผนงาน-เป้าประสงค์เชิงยุทธศาสตร์ เป้าหมายการให้บริการกระทรวง-เป้าหมายการให้บริการหน่วยงาน ผลผลิต/โครงการ-กิจกรรม	หน่วยนับ	รวมทั้งสิ้น		ไตรมาส 1 (ต.ค.- ธ.ค.)		ไตรมาส 2 (ม.ค.- มิ.ค.)		ไตรมาส 3 (เม.ย.- มิ.ย.)		ไตรมาส 4 (ก.ค.- ก.ย.)	
		แผน	ผล	แผน	ผล	แผน	ผล	แผน	ผล	แผน	ผล
โครงการที่ 4 : โครงการบริหารจัดการพื้นที่เกษตรกรรม		5.5528	2.6405	2.5081	1.0809	0.7718	1.5596	2.2729	-	-	-
1. แผนการปฏิบัติงาน											
1.1 ตัวชี้วัด											
เชิงปริมาณ											
- จำนวนเกษตรกรกลุ่มเป้าหมายได้รับการอบรมการจัดทำบัญชีต้นทุนรายอาชีพ	ราย	3,000	2,909	3,000	1,667		2,909				
เชิงคุณภาพ											
- ร้อยละของเกษตรกรเป้าหมายสามารถจัดทำบัญชีต้นทุนรายอาชีพได้	ร้อยละ	35								35	
1.2 กิจกรรมหลัก											
กิจกรรมที่ 1 : อบรมการจัดทำบัญชีต้นทุนรายอาชีพแก่เกษตรกรในพื้นที่ปรับเปลี่ยนการผลิต (พื้นที่ N)											
- ตัวชี้วัด : จำนวนเกษตรกรกลุ่มเป้าหมายได้รับการอบรมการจัดทำบัญชีต้นทุนรายอาชีพ	ราย	3,000	2,909	3,000	1,667		2,909				
2.แผนการใช้จ่ายงบประมาณ (2.1+2.2+2.3)		5.5528	2.6405	2.5081	1.0809	0.7718	1.5596	2.2729	-	-	-
2.1 งบประมาณ		5.5528	2.6405	2.5081	1.0809	0.7718	1.5596	2.2729	-	-	-
1 : อบรมการจัดทำบัญชีต้นทุนรายอาชีพแก่เกษตรกรในพื้นที่ปรับเปลี่ยนการผลิต (พื้นที่ N)		5.5528	2.6405	2.5081	1.0809	0.7718	1.5596	2.2729	-	-	-
- ใช้จ่ายประจำ		5.5528	2.6405	2.5081	1.0809	0.7718	1.5596	2.2729	-	-	-

แบบจัดทำแผน / รายงานผลการปฏิบัติงานและการใช้จ่ายงบประมาณ ประจำปีงบประมาณ พ.ศ. 2561

งบส่วนราชการ / รัฐวิสาหกิจ
 งบกลาง

กระทรวง : กระทรวงเกษตรและสหกรณ์

ส่วนราชการ/รัฐวิสาหกิจ : กรมตรวจบัญชีสหกรณ์

รหัส : 07000

รหัส : 07004

แบบ สปจ.301

รายงานแผน

รายงานผล

หน่วย : ล้านบาท (ทศนิยม 4 ตำแหน่ง)

ยุทธศาสตร์จัดสรร-แผนงาน-เป้าประสงค์เชิงยุทธศาสตร์ เป้าหมายการให้บริการกระทรวง-เป้าหมายการให้บริการหน่วยงาน ผลผลิต/โครงการ-กิจกรรม	หน่วยนับ	รวมทั้งสิ้น		ไตรมาส 1 (ต.ค.- ธ.ค.)		ไตรมาส 2 (ม.ค.- มี.ค.)		ไตรมาส 3 (เม.ย.- มิ.ย.)		ไตรมาส 4 (ก.ค.- ก.ย.)	
		แผน	ผล	แผน	ผล	แผน	ผล	แผน	ผล	แผน	ผล
ยุทธศาสตร์จัดสรร : ยุทธศาสตร์ด้านการแก้ไขปัญหาความยากจน ลดความเหลื่อมล้ำ และสร้างการเติบโตจากภายใน		1,226,5347	615,1640	345,4151	337,7611	291,8108	277,4029	297,5278		291,7810	
แผนงาน : แผนงานยุทธศาสตร์ส่งเสริมการค้าเงินงานตามแนวทางหลักปรัชญาของเศรษฐกิจพอเพียง		33,7543	22,4171	21,4314	18,5929	7,0259	3,8242	3,1426		2,1545	
เป้าประสงค์เชิงยุทธศาสตร์ : ประชาชนสามารถดำรงชีวิต โดยพึ่งพาตนเองได้อย่างมั่นคง พอประมาณ		33,7543	22,4171	21,4314	18,5929	7,0259	3,8242	3,1426		2,1545	
- ตัวชี้วัด : ควาเรือ่นที่ส่งเสริมมีรายได้ที่พอเพียงต่อการดำรงชีวิตสูงกว่าเส้นความยากจน											
- ตัวชี้วัด : จำนวนชุมชนที่มีการฟื้นฟูแหล่งอาหาร พืชท้องถิ่นของชุมชน และความหลากหลายทางชีวภาพ											
- ตัวชี้วัด : จำนวนหมู่บ้านที่มีการน้อมนำหลักปรัชญาของเศรษฐกิจพอเพียงไปใช้ในการดำเนินชีวิต											
เป้าหมายการให้บริการกระทรวง : ยกระดับคุณภาพชีวิตเกษตรกร		33,7543	22,4171	21,4314	18,5929	7,0259	3,8242	3,1426		2,1545	
- ตัวชี้วัด : จำนวนเกษตรกรที่ได้รับการส่งเสริมตามแนวทางหลักปรัชญาของเศรษฐกิจพอเพียง	ราย	222,870								222,870	
- ตัวชี้วัด : จำนวนสหกรณ์กลุ่มเกษตรกรได้รับการส่งเสริมพัฒนา	แห่ง	13,136								13,136	
- ตัวชี้วัด : จำนวนประชาชน ผู้ประกอบการ กลุ่มอาชีพองค์กรเกษตรกร สหกรณ์ สามารถเข้าถึงแหล่งเงินทุนดอกเบี้ยต่ำ	ราย	457,617								457,617	
- ตัวชี้วัด : จำนวนผู้ยากไร้ได้รับการส่งเสริมและพัฒนาอาชีพ	ราย	8,000								8,000	
เป้าหมายการให้บริการหน่วยงาน : กลุ่มเป้าหมายตามโครงการพระราชดำริได้รับการส่งเสริมตามหลักปรัชญาของเศรษฐกิจพอเพียง		33,7543	22,4171	21,4314	18,5929	7,0259	3,8242	3,1426		2,1545	
- ตัวชี้วัด : จำนวนกลุ่มเป้าหมายตามโครงการพระราชดำริได้รับการฝึกอบรมการจัดทำบัญชี	ราย	10,500	10,521	6,262	6,923	4,238	10,521				

ยุทธศาสตร์จัดสรร-แผนงาน-เป้าประสงค์เชิงยุทธศาสตร์ เป้าหมายการให้บริการกระทรวง-เป้าหมายการให้บริการหน่วยงาน ผลผลิต/โครงการ-กิจกรรม	หน่วยนับ	รวมทั้งสิ้น		ไตรมาส 1 (ต.ค.- ธ.ค.)		ไตรมาส 2 (ม.ค.- มี.ค.)		ไตรมาส 3 (เม.ย.- มิ.ย.)		ไตรมาส 4 (ก.ค.- ก.ย.)	
		แผน	ผล	แผน	ผล	แผน	ผล	แผน	ผล	แผน	ผล
- ตัวชี้วัด : ร้อยละของกลุ่มเป้าหมายตามโครงการอันเนื่องมาจากพระราชดำริสามารถจัดทำบัญชีได้	ร้อยละ	14									14
โครงการที่ 1 : โครงการส่งเสริมการดำเนินงานอันเนื่องมาจากพระราชดำริ		33.7543	22.4171	21.4314	18.5929	7.0259	3.8242	3.1426	-	2.1545	-
1. แผนการปฏิบัติงาน											
1.1 ตัวชี้วัด											
เชิงปริมาณ											
- จำนวนกลุ่มเป้าหมายตามโครงการพระราชดำริได้รับการฝึกอบรมการจัดทำบัญชี	ราย	10,500	10,521	6,262	6,923	4,238	10,521				
เชิงคุณภาพ											
- ร้อยละของกลุ่มเป้าหมายที่มีความรู้ความเข้าใจในการจัดทำบัญชี	ร้อยละ	62									62
- ร้อยละของกลุ่มเป้าหมายที่ผ่านการอบรมสามารถจัดทำบัญชีได้	ร้อยละ	14									14
1.2 กิจกรรมหลัก											
กิจกรรมที่ 1 : สอนแนะการจัดทำบัญชีต้นทุนอาชีพแก่กลุ่มเป้าหมายตามโครงการพระราชดำริ											
- ตัวชี้วัด : จำนวนกลุ่มเป้าหมายตามโครงการพระราชดำริได้รับการฝึกอบรมการจัดทำบัญชี	ราย	10,500	10,521	6,262	6,923	4,238	10,521				
2.แผนการใช้จ่ายงบประมาณ (2.1+2.2+2.3)		33.7543	22.4171	21.4314	18.5929	7.0259	3.8242	3.1426	-	2.1545	-
2.1 งบประมาณ		33.7543	22.4171	21.4314	18.5929	7.0259	3.8242	3.1426	-	2.1545	-
1 : สอนแนะการจัดทำบัญชีต้นทุนอาชีพแก่กลุ่มเป้าหมายตามโครงการพระราชดำริ		33.7543	22.4171	21.4314	18.5929	7.0259	3.8242	3.1426	-	2.1545	-
- รายจ่ายลงทุน		13.0080	13.0080	13.0080	13.0080	-	-	-	-	-	-
- รายจ่ายประจำ		20.7463	9.4091	8.4234	5.5849	7.0259	3.8242	3.1426	-	2.1545	-
แผนงาน : แผนงานบุคลากรภาครัฐ (ด้านการแก้ไขปัญหาคาความยากจน ลดความเหลื่อมล้ำ และสร้างการเติบโตจากภายใน)		824.4122	408.4123	206.1029	204.1128	206.1029	204.2995	206.1029	-	206.1035	-
เป้าประสงค์เชิงยุทธศาสตร์ : เป้าหมายเชิงยุทธศาสตร์ : แผนงานรองบุคลากรภาครัฐพัฒนาเศรษฐกิจฐานรากและชุมชนเข้มแข็ง		824.4122	408.4123	206.1029	204.1128	206.1029	204.2995	206.1029	-	206.1035	-

หน่วย : ล้านบาท (ทศนิยม 4 ตำแหน่ง)

ยุทธศาสตร์จัดสรร-แผนงาน-เป้าประสงค์เชิงยุทธศาสตร์ เป้าหมายการให้บริการกระทรวง-เป้าหมายการให้บริการหน่วยงาน ผลผลิต/โครงการ-กิจกรรม	หน่วยนับ	รวมทั้งสิ้น		ไตรมาส 1 (ต.ค.- ธ.ค.)		ไตรมาส 2 (ม.ค.- มี.ค.)		ไตรมาส 3 (เม.ย.- มิ.ย.)		ไตรมาส 4 (ก.ค.- ก.ย.)	
		แผน	ผล	แผน	ผล	แผน	ผล	แผน	ผล	แผน	ผล
เป้าหมายการให้บริการกระทรวง : ยกระดับคุณภาพชีวิตเกษตรกร		824.4122	408.4123	206.1029	204.1128	206.1029	204.2995	206.1029	-	206.1035	-
- ตัวชี้วัด : จำนวนเกษตรกรที่ได้รับการส่งเสริมตามแนวทางหลักปรัชญา ของเศรษฐกิจพอเพียง	ราย	222,870								222,870	
- ตัวชี้วัด : จำนวนสหกรณ์กลุ่มเกษตรกรได้รับการส่งเสริมพัฒนา	แห่ง	13,136								13,136	
- ตัวชี้วัด : จำนวนประชาชน ผู้ประกอบการ กลุ่มอาชีพองค์กรเกษตร สหกรณ์ สามารถเข้าถึงแหล่งเงินทุนดอกเบี้ยต่ำ	ราย	457,617								457,617	
- ตัวชี้วัด : จำนวนผู้ยากไร้ได้รับการส่งเสริมและพัฒนาอาชีพ	ราย	8,000								8,000	
เป้าหมายการให้บริการหน่วยงาน : เพื่อเป็นค่าใช้จ่ายในการ ดำเนินการภาครัฐ		824.4122	408.4123	206.1029	204.1128	206.1029	204.2995	206.1029	-	206.1035	-
- ตัวชี้วัด : ค่าใช้จ่ายของบุคลากรภาครัฐกรมตรวจบัญชีสหกรณ์ได้รับ การเบิกจ่าย จำนวน 2,558 อัตรา	ร้อยละ	100		25		25		25		25	
ผลผลิตที่ 1 : รายการค่าใช้จ่ายบุคลากรภาครัฐ ส่งเสริม เสถียรภาพทางเศรษฐกิจ		824.4122	408.4123	206.1029	204.1128	206.1029	204.2995	206.1029	-	206.1035	-
1. แผนการปฏิบัติงาน											
1.1 ตัวชี้วัด											
เชิงคุณภาพ											
- ค่าใช้จ่ายของบุคลากรภาครัฐกรมตรวจบัญชีสหกรณ์ ได้รับการเบิกจ่าย จำนวน 2,558 อัตรา	ร้อยละ	100	25	25	25	25		25		25	
1.2 กิจกรรมหลัก											
กิจกรรมที่ 1 : รายการค่าใช้จ่ายบุคลากรภาครัฐ											
- ตัวชี้วัด : ค่าใช้จ่ายบุคลากรภาครัฐกรมตรวจบัญชี สหกรณ์ได้รับการเบิกจ่าย จำนวน 2,558 อัตรา	ร้อยละ	100	25	25	25	25		25		25	

หน่วย : ล้านบาท (ทศนิยม 4 ตำแหน่ง)

ยุทธศาสตร์จัดสรร-แผนงาน-เป้าประสงค์เชิงยุทธศาสตร์ เป้าหมายการให้บริการกระทรวง-เป้าหมายการให้บริการหน่วยงาน ผลผลิต/โครงการ-กิจกรรม	หน่วยนับ	รวมทั้งสิ้น		ไตรมาส 1 (ต.ค.- ธ.ค.)		ไตรมาส 2 (ม.ค.- มี.ค.)		ไตรมาส 3 (เม.ย.- มิ.ย.)		ไตรมาส 4 (ก.ค.- ก.ย.)	
		แผน	ผล	แผน	ผล	แผน	ผล	แผน	ผล	แผน	ผล
2.แผนการใช้จ่ายงบประมาณ (2.1+2.2+2.3)		824.4122	408.4123	206.1029	204.1128	206.1029	204.2995	206.1029	-	206.1035	-
2.1 งบประมาณ		824.4122	408.4123	206.1029	204.1128	206.1029	204.2995	206.1029	-	206.1035	-
1 : รายการค่าใช้จ่ายบุคลากรภาครัฐ		824.4122	408.4123	206.1029	204.1128	206.1029	204.2995	206.1029	-	206.1035	-
- รายจ่ายประจำ		824.4122	408.4123	206.1029	204.1128	206.1029	204.2995	206.1029	-	206.1035	-
แผนงาน : แผนงานพื้นฐานด้านการแก้ไขปัญหาความยากจน ลดความเหลื่อมล้ำ และสร้างการเติบโตจากภายใน		368.3682	184.3346	117.8808	115.0554	78.6820	69.2792	88.2824	-	83.5230	-
เป้าประสงค์เชิงยุทธศาสตร์ : เป้าหมายเชิงยุทธศาสตร์ : แผนงานรองพัฒนา เศรษฐกิจฐานรากและชุมชนเข้มแข็ง		368.3682	184.3346	117.8808	115.0554	78.6820	69.2792	88.2824	-	83.5230	-
เป้าหมายการให้บริการกระทรวง : ยกระดับคุณภาพชีวิตเกษตรกร		368.3682	184.3346	117.8808	115.0554	78.6820	69.2792	88.2824	-	83.5230	-
- ตัวชี้วัด : จำนวนเกษตรกรที่ได้รับการส่งเสริมตามแนวทางหลักปรัชญา ของเศรษฐกิจพอเพียง	ราย	222,870								222,870	
- ตัวชี้วัด : จำนวนสหกรณ์กลุ่มเกษตรกรที่ได้รับการส่งเสริมพัฒนา	แห่ง	13,136								13,136	
- ตัวชี้วัด : จำนวนประชาชน ผู้ประกอบการ กลุ่มอาชีพองค์กรเกษตร สหกรณ์ สามารถเข้าถึงแหล่งเงินทุนดอกเบี้ยต่ำ	ราย	457,617								457,617	
- ตัวชี้วัด : จำนวนผู้ยากไร้ที่ได้รับการส่งเสริมและพัฒนาอาชีพ	ราย	8,000								8,000	
เป้าหมายการให้บริการหน่วยงาน : เกษตรกรมีการใช้ข้อมูลทางบัญชี เพื่อพัฒนาอาชีพ		31.1925	19.2432	19.6804	13.2999	7.5570	5.9433	3.3842	-	0.5709	-
- ตัวชี้วัด : จำนวนเกษตรกรที่ได้รับการพัฒนาศักยภาพในการจัดทำ	ราย	124,000	123,631	87,758	86,630	36,242	123,631				
- ตัวชี้วัด : ร้อยละของเกษตรกรเป้าหมายที่มีความรู้ความเข้าใจในการ จัดทำบัญชี	ร้อยละ	62								62	
ผลผลิตที่ 1 : เกษตรกร เยาวชน และประชาชนกลุ่มเป้าหมาย ได้รับการพัฒนาศักยภาพด้านบัญชี		31.1925	19.2432	19.6804	13.2999	7.5570	5.9433	3.3842	-	0.5709	-
1. แผนการปฏิบัติงาน											
1.1 ตัวชี้วัด											
เชิงปริมาณ											
- จำนวนเกษตรกรที่ได้รับการพัฒนาศักยภาพในการจัดทำ	ราย	124,000	123,631	87,758	86,630	36,242	123,631				

หน่วย : ล้านบาท (ทศนิยม 4 ตำแหน่ง)

ยุทธศาสตร์จัดสรร-แผนงาน-เป้าประสงค์เชิงยุทธศาสตร์ เป้าหมายการให้บริการกระทรวง-เป้าหมายการให้บริการหน่วยงาน ผลผลิต/โครงการ-กิจกรรม	หน่วยนับ	รวมทั้งสิ้น		ไตรมาส 1 (ต.ค.- ธ.ค.)		ไตรมาส 2 (ม.ค.- มี.ค.)		ไตรมาส 3 (เม.ย.- มิ.ย.)		ไตรมาส 4 (ก.ค.- ก.ย.)	
		แผน	ผล	แผน	ผล	แผน	ผล	แผน	ผล	แผน	ผล
เชิงคุณภาพ											
- ร้อยละของเกษตรกรที่สามารถนำข้อมูลทางบัญชีไปใช้ในการพัฒนาอาชีพ	ร้อยละ		12								12
- ร้อยละของเกษตรกรเป้าหมายที่มีความรู้ความเข้าใจในการจัดทำบัญชี	ร้อยละ		62								62
1.2 กิจกรรมหลัก											
กิจกรรมที่ 1 : สอนแนะการจัดทำบัญชีต้นทุนอาชีพ											
- ตัวชี้วัด : จำนวนเกษตรกรกลุ่มเป้าหมายได้รับการสอนแนะการจัดทำบัญชีต้นทุนอาชีพ	ราย	100,000	100,000	70,520	72,669	29,480	100,000				
กิจกรรมที่ 2 : ผูกอบรมการใช้ข้อมูลทางบัญชีในการประกอบอาชีพ											
- ตัวชี้วัด : จำนวนเกษตรกรเป้าหมายได้รับการผูกอบรมการใช้ข้อมูลทางบัญชีในการประกอบอาชีพ	ราย	15,000	14,695	10,660	8,845	4,340	14,695				
กิจกรรมที่ 3 : ผูกอบรมเพิ่มศักยภาพในการประกอบอาชีพแก่เกษตรกรอย่างยั่งยืน											
- ตัวชี้วัด : จำนวนเกษตรกรเป้าหมายได้รับการผูกอบรมเพิ่มศักยภาพในการประกอบอาชีพอย่างยั่งยืน	ราย	9,000	8,936	6,578	5,116	2,422	8,936				
2.แผนการใช้จ่ายงบประมาณ (2.1+2.2+2.3)		31.1925	19.2432	19.6804	13.2999	7.5570	5.9433	3.3842	-	0.5709	-
2.1 งบประมาณ		31.1925	19.2432	19.6804	13.2999	7.5570	5.9433	3.3842	-	0.5709	-
1 : สอนแนะการจัดทำบัญชีต้นทุนอาชีพ		22.8987	15.2368	15.4979	10.4787	5.4172	4.7581	1.7500	-	0.2336	-
- รายจ่ายประจำ		22.8987	15.2368	15.4979	10.4787	5.4172	4.7581	1.7500	-	0.2336	-
2 : ผูกอบรมการใช้ข้อมูลทางบัญชีในการประกอบอาชีพ		4.3175	1.6703	2.1557	0.8346	1.1193	0.8358	0.9772	-	0.0653	-
- รายจ่ายประจำ		4.3175	1.6703	2.1557	0.8346	1.1193	0.8358	0.9772	-	0.0653	-
3 : ผูกอบรมเพิ่มศักยภาพในการประกอบอาชีพแก่เกษตรกรอย่างยั่งยืน		3.9763	2.3361	2.0268	1.9866	1.0205	0.3495	0.6570	-	0.2720	-
- รายจ่ายประจำ		3.9763	2.3361	2.0268	1.9866	1.0205	0.3495	0.6570	-	0.2720	-

หน่วย : ล้านบาท (ทศนิยม 4 ตำแหน่ง)

ยุทธศาสตร์จัดสรร-แผนงาน-เป้าประสงค์เชิงยุทธศาสตร์ เป้าหมายการให้บริการกระทรวง-เป้าหมายการให้บริการหน่วยงาน ผลผลิต/โครงการ-กิจกรรม	หน่วยนับ	รวมทั้งสิ้น		ไตรมาส 1 (ต.ค.- ธ.ค.)		ไตรมาส 2 (ม.ค.- มี.ค.)		ไตรมาส 3 (เม.ย.- มิ.ย.)		ไตรมาส 4 (ก.ค.- ก.ย.)	
		แผน	ผล	แผน	ผล	แผน	ผล	แผน	ผล	แผน	ผล
เป้าหมายการให้บริการหน่วยงาน : สถาบันเกษตรกรมีความเข้มแข็ง ด้านการเงินและการบัญชี		337.1757	165.0914	98.2004	101.7556	71.1250	63.3358	84.8982	-	82.9521	-
- ตัวชี้วัด : จำนวนสหกรณ์และกลุ่มเกษตรกรได้รับการตรวจสอบบัญชี	แห่ง	11,600	10,312	2,526	4,346	3,259	10,312	3,049		2,766	
- ตัวชี้วัด : ร้อยละของสหกรณ์ภาคเกษตรที่จัดทำบัญชีและงบการเงิน	ร้อยละ	9								9	
ผลผลิตที่ 1 : สหกรณ์และสถาบันเกษตรกรได้รับการพัฒนา และเสริมสร้างความเข้มแข็ง		337.1757	165.0914	98.2004	101.7556	71.1250	63.3358	84.8982	-	82.9521	-
1. แผนการปฏิบัติงาน											
1.1 ตัวชี้วัด											
เชิงปริมาณ											
- จำนวนสหกรณ์และกลุ่มเกษตรกรที่ได้รับการตรวจสอบ	แห่ง	11,600	10,312	2,526	4,346	3,259	10,312	3,049		2,766	
เชิงคุณภาพ											
- ร้อยละของสหกรณ์และกลุ่มเกษตรกรที่ได้รับการ ตรวจสอบบัญชีภายในมาตรฐานเวลาที่กำหนด	ร้อยละ	92								92	
1.2 กิจกรรมหลัก											
กิจกรรมที่ 1 : ตรวจสอบบัญชีประจำปีสหกรณ์และ กลุ่มเกษตรกร											
- ตัวชี้วัด : จำนวนสหกรณ์และกลุ่มเกษตรกรได้รับ การตรวจสอบบัญชี	แห่ง	11,600	10,312	2,526	4,346	3,259	10,312	3,049		2,766	
กิจกรรมที่ 2 : พัฒนาศักยภาพการบริหารจัดการด้าน การเงินการบัญชีแก่สหกรณ์และกลุ่มเกษตรกร											
- ตัวชี้วัด : จำนวนสหกรณ์และกลุ่มเกษตรกรได้รับ การฝึกอบรมด้านบริหารจัดการทางการเงินการบัญชี	แห่ง	2,316	2,317	2,160	2026	156	2,317				

หน่วย : ล้านบาท (ทศนิยม 4 ตำแหน่ง)

ยุทธศาสตร์จัดสรร-แผนงาน-เป้าประสงค์เชิงยุทธศาสตร์ เป้าหมายการให้บริการกระทรวง-เป้าหมายการให้บริการหน่วยงาน ผลผลิต/โครงการ-กิจกรรม	หน่วยนับ	รวมทั้งสิ้น		ไตรมาส 1 (ต.ค.- ธ.ค.)		ไตรมาส 2 (ม.ค.- มี.ค.)		ไตรมาส 3 (เม.ย.- มิ.ย.)		ไตรมาส 4 (ก.ค.- ก.ย.)	
		แผน	ผล	แผน	ผล	แผน	ผล	แผน	ผล	แผน	ผล
กิจกรรมที่ 3 : ผูกอบรวมเศรษฐกิจการเงินขั้นพื้นฐาน แก่สมาชิกสหกรณ์											
- ตัวชี้วัด : จำนวนสมาชิกสหกรณ์ได้รับการอบรม ความรู้ความเข้าใจเศรษฐกิจการเงินขั้นพื้นฐาน	ราย	14,000	14,014	14,000	13,656		14,014				
กิจกรรมที่ 4 : ตรวจสอบความถูกต้องในการทำ ธุรกรรมทางการเงินระหว่างสหกรณ์และสมาชิก											
- ตัวชี้วัด : จำนวนสมาชิกกลุ่มเป้าหมายได้รับการ ตรวจสอบความถูกต้องในการทำธุรกรรมด้านการเงิน	ราย	24,500	11,343	4,059	6,448	5,819	11,343	11,286		3,336	
2.แผนการใช้จ่ายงบประมาณ (2.1+2.2+2.3)		337.1757	165.0914	98.2004	101.7556	71.1250	63.3358	84.8982	-	82.9521	-
2.1 งบประมาณ		337.1757	165.0914	98.2004	101.7556	71.1250	63.3358	84.8982	-	82.9521	-
1 : ตรวจสอบบัญชีประจำปีสหกรณ์และกลุ่มเกษตรกร		297.9232	143.8559	70.9434	82.5497	63.9799	61.3062	82.1545	-	80.8455	-
- รายจ่ายลงทุน		20.7675	20.7675	20.7675	20.7675	-	-	-	-	-	-
- รายจ่ายประจำ		277.1557	123.0884	50.1759	61.7822	63.9799	61.3062	82.1545	-	80.8455	-
2 : พัฒนาศักยภาพการบริหารจัดการด้านการเงินการ บัญชีแก่สหกรณ์และกลุ่มเกษตรกร		29.0988	15.0224	18.8013	13.6361	6.7882	1.3863	1.8294	-	1.6800	-
- รายจ่ายประจำ		29.0988	15.0224	18.8013	13.6361	6.7882	1.3863	1.8294	-	1.6800	-
3 : ผูกอบรวมเศรษฐกิจการเงินขั้นพื้นฐานแก่สมาชิก		8.2069	5.4210	8.2069	5.1730	-	0.2480	-	-	-	-
- รายจ่ายประจำ		8.2069	5.4210	8.2069	5.1730	-	0.2480	-	-	-	-
4 : ตรวจสอบความถูกต้องในการทำธุรกรรมทางการ เงินระหว่างสหกรณ์และสมาชิก		1.9468	0.7922	0.2489	0.3968	0.3569	0.3953	0.9144	-	0.4266	-
- รายจ่ายประจำ		1.9468	0.7922	0.2489	0.3968	0.3569	0.3953	0.9144	-	0.4266	-

แบบจัดทำแผน / รายงานผลการใช้จ่ายงบประมาณ ผลผลิต/โครงการ จำแนกตามงบรายจ่าย ประจำปีงบประมาณ พ.ศ. 2561

กระทรวง : กระทรวงเกษตรและสหกรณ์

รหัส 07000

ส่วนราชการ/รัฐวิสาหกิจ

แบบ สปจ.302

ส่วนราชการ/รัฐวิสาหกิจ : กรมตรวจบัญชีสหกรณ์

รหัส 07004

งบกลาง

รายงานแผน
 รายงานผล

แผนงาน : แผนงานบูรณาการขับเคลื่อนการแก้ไขปัญหาจังหวัดชายแดนภาคใต้

รหัส 03

เป้าหมายการให้บริการกระทรวง : เสริมสร้างความมั่นคงด้านการเกษตร

รหัส 02

ผลผลิต /โครงการ : โครงการเสริมสร้างการบริหารการเงินแก่สมาชิกสหกรณ์และกลุ่มเกษตรกรในจังหวัดชายแดนภาคใต้

รหัส 00-0102

รหัสบัญชีตามโครงสร้าง ผลผลิต /โครงการ

รหัส 03-008

หน่วย : ล้านบาท (ทศนิยม 4 ตำแหน่ง)

ประเภทรายจ่าย รายการ	รวมทั้งสิ้น		ไตรมาส 1 (ต.ค. - ธ.ค.)		ไตรมาส 2 (ม.ค. - มิ.ค.)		ไตรมาส 3 (เม.ย. - มิ.ย.)		ไตรมาส 4 (ก.ค. - ก.ย.)	
	แผน	ผล	แผน	ผล	แผน	ผล	แผน	ผล	แผน	ผล
2. งบดำเนินงาน	22.9521	13.6583	15.2606	8.1612	5.5052	5.4971	1.0924	-	1.0939	-
ค่าตอบแทน ใช้สอยและวัสดุ	22.9521	13.6583	15.2606	8.1612	5.5052	5.4971	1.0924	-	1.0939	-
รวมเงินงบประมาณ(1+2+3+4+5)	22.9521	13.6583	15.2606	8.1612	5.5052	5.4971	1.0924	-	1.0939	-

ผู้รายงาน.....รุ่งอรุณ ฉัตรทอง

(นางสาวรุ่งอรุณ ฉัตรทอง)

ตำแหน่ง : นักวิเคราะห์นโยบายและแผนปฏิบัติการ

วัน/เดือน/ปี: 20/2/2561 9:04:01

สำนักงานประมาณ สำนักงานนายกรัฐมนตรื

ผู้พิมพ์รายงาน : รุ่งอรุณ ฉัตรทอง

วัน/เดือน/ปี: วันที่ 04 เมษายน 2561 เวลา: 10:36:36

แบบจัดทำแผน / รายงานผลการใช้จ่ายงบประมาณ ผลผลิต/โครงการ จำแนกตามงบรายจ่าย ประจำปีงบประมาณ พ.ศ. 2561

กระทรวง : กระทรวงเกษตรและสหกรณ์
 ส่วนราชการ/รัฐวิสาหกิจ : กรมตรวจบัญชีสหกรณ์
 แผนงาน : แผนงานบูรณาการพัฒนาศักยภาพการผลิตภาคเกษตร
 เป้าหมายการให้บริการกระทรวง : เพิ่มประสิทธิภาพการผลิตภาคเกษตร
 ผลผลิต / โครงการ : โครงการระบบส่งเสริมการเกษตรแบบแปลงใหญ่
 รหัสบัญชีตามโครงสร้าง ผลผลิต / โครงการ

รหัส 07000
 รหัส 07004

ส่วนราชการ/รัฐวิสาหกิจ
 งบกลาง
 รหัส 19
 รหัส 03
 รหัส 00-0106
 รหัส 19-012

แบบ สปจ.302
 รายงานแผน
 รายงานผล

หน่วย : ล้านบาท (ทศนิยม 4 ตำแหน่ง)

ประเภทรายจ่าย รายการ	รวมทั้งสิ้น		ไตรมาส 1 (ต.ค. - ธ.ค.)		ไตรมาส 2 (ม.ค. - มิ.ค.)		ไตรมาส 3 (เม.ย. - มิ.ย.)		ไตรมาส 4 (ก.ค. - ก.ย.)	
	แผน	ผล	แผน	ผล	แผน	ผล	แผน	ผล	แผน	ผล
2. งบดำเนินงาน	33.6720	23.5790	20.8350	13.8151	9.9793	9.7639	2.4037	-	0.4540	-
ค่าตอบแทน ใช้สอยและวัสดุ	33.6720	23.5790	20.8350	13.8151	9.9793	9.7639	2.4037	-	0.4540	-
รวมเงินงบประมาณ(1+2+3+4+5)	33.6720	23.5790	20.8350	13.8151	9.9793	9.7639	2.4037	-	0.4540	-

ผู้รายงาน.....รุ่งอรุณ จิตรทอง.....
 (นางสาวรุ่งอรุณ จิตรทอง)
 ตำแหน่ง : นักวิเคราะห์นโยบายและแผนปฏิบัติการ
 วัน/เดือน/ปี: 20/2/2561 9:04:01

สำนักงบประมาณ สำนักนายกรัฐมนตรี
 ผู้พิมพ์รายงาน : รุ่งอรุณ จิตรทอง
 วัน/เดือน/ปี: วันที่ 04 เมษายน 2561 เวลา: 10:36:36

แบบจัดทำแผน / รายงานผลการใช้จ่ายงบประมาณ ผลผลิต/โครงการ จำแนกตามรายจ่าย ประจำปีงบประมาณ พ.ศ. 2561

กระทรวง : กระทรวงเกษตรและสหกรณ์

รหัส 07000



ส่วนราชการ/รัฐวิสาหกิจ

แบบ สปจ.302

ส่วนราชการ/รัฐวิสาหกิจ : กรมตรวจบัญชีสหกรณ์

รหัส 07004



งบกลาง



รายงานแผน

แผนงาน : แผนงานบูรณาการพัฒนาศักยภาพการผลิตภาคเกษตร

รหัส 19

เป้าหมายการให้บริการกระทรวง : เพิ่มประสิทธิภาพการผลิตภาคเกษตร

รหัส 03

ผลผลิต /โครงการ : โครงการศูนย์เรียนรู้การเพิ่มประสิทธิภาพการผลิตสินค้าเกษตร

รหัส 00-0107

รหัสบัญชีตามโครงสร้าง ผลผลิต /โครงการ

รหัส 19-013

หน่วย : ล้านบาท (ทศนิยม 4 ตำแหน่ง)

ประเภทรายจ่าย รายการ	รวมทั้งสิ้น		ไตรมาส 1 (ต.ค. - ธ.ค.)		ไตรมาส 2 (ม.ค. - มี.ค.)		ไตรมาส 3 (เม.ย. - มิ.ย.)		ไตรมาส 4 (ก.ค. - ก.ย.)	
	แผน	ผล	แผน	ผล	แผน	ผล	แผน	ผล	แผน	ผล
2. งบดำเนินงาน	31.0000	15.0514	10.8945	6.8162	5.0931	8.2352	11.0459	-	3.9665	-
ค่าตอบแทน ใช้สอยและวัสดุ	31.0000	15.0514	10.8945	6.8162	5.0931	8.2352	11.0459	-	3.9665	-
รวมเงินงบประมาณ(1+2+3+4+5)	31.0000	15.0514	10.8945	6.8162	5.0931	8.2352	11.0459	-	3.9665	-

ผู้รายงาน..... รุ่งอรุณ จิตรทอง

(นางสาวรุ่งอรุณ จิตรทอง)

ตำแหน่ง : นักวิเคราะห์นโยบายและแผนปฏิบัติการ

วัน/เดือน/ปี: 20/2/2561 9:04:01

สำนักงบประมาณ สำนักนายกรัฐมนตรี

ผู้พิมพ์รายงาน : รุ่งอรุณ จิตรทอง

วัน/เดือน/ปี: วันที่ 04 เมษายน 2561 เวลา: 10:36:36

แบบจัดทำแผน / รายงานผลการใช้จ่ายงบประมาณ ผลผลิต/โครงการ จำแนกตามงบรายจ่าย ประจำปีงบประมาณ พ.ศ. 2561

กระทรวง : กระทรวงเกษตรและสหกรณ์

รหัส 07000



ส่วนราชการ/รัฐวิสาหกิจ

ส่วนราชการ/รัฐวิสาหกิจ : กรมตรวจบัญชีสหกรณ์

รหัส 07004



งบกลาง

แผนงาน : แผนงานบูรณาการพัฒนาศักยภาพการผลิตภาคเกษตร

รหัส 19

เป้าหมายการให้บริการกระทรวง : เพิ่มประสิทธิภาพการผลิตภาคเกษตร

รหัส 03

ผลผลิต /โครงการ : โครงการส่งเสริมเกษตรกรหญิงใหม่

รหัส 00-0112

รหัสบัญชีตามโครงสร้าง ผลผลิต /โครงการ

รหัส 19-018

แบบ สป.302



รายงานแผน



รายงานผล

หน่วย : ล้านบาท (ทศนิยม 4 ตำแหน่ง)

ประเภทรายจ่าย รายการ	รวมทั้งสิ้น		ไตรมาส 1 (ต.ค. -ธ.ค.)		ไตรมาส 2 (ม.ค. -มี.ค.)		ไตรมาส 3 (เม.ย. -มิ.ย.)		ไตรมาส 4 (ก.ค. - ก.ย.)	
	แผน	ผล	แผน	ผล	แผน	ผล	แผน	ผล	แผน	ผล
2. งบดำเนินงาน	31.0204	22.0638	18.4909	9.6176	8.2305	12.4461	4.2990	-	-	-
ค่าตอบแทน ใช้สอยและวัสดุ	31.0204	22.0638	18.4909	9.6176	8.2305	12.4461	4.2990	-	-	-
รวมเงินงบประมาณ(1+2+3+4+5)	31.0204	22.0638	18.4909	9.6176	8.2305	12.4461	4.2990	-	-	-

ผู้รายงาน.....ผู้ช่วย...ผู้ทรง...

(นางสาวรุ่งอรุณ จัทรทอง)

ตำแหน่ง : นักวิเคราะห์นโยบายและแผนปฏิบัติการ

วัน/เดือน/ปี: 20/2/2561 9:04:01

สำนักงานงบประมาณ สำนักงานรัฐมนตรี

ผู้พิมพ์รายงาน : รุ่งอรุณ จัทรทอง

วัน/เดือน/ปี: วันที่ 04 เมษายน 2561 เวลา: 10:36:36

แบบจัดทำแผน / รายงานผลการใช้จ่ายงบประมาณ ผลผลิต/โครงการ จำแนกตามงบรายจ่าย ประจำปีงบประมาณ พ.ศ. 2561

กระทรวง : กระทรวงเกษตรและสหกรณ์

รหัส 07000



ส่วนราชการ/รัฐวิสาหกิจ

แบบ สปจ.302

ส่วนราชการ/รัฐวิสาหกิจ : กรมตรวจบัญชีสหกรณ์

รหัส 07004



งบกลาง



รายงานแผน

แผนงาน : แผนงานบูรณาการพัฒนาศักยภาพการผลิตภาคเกษตร

รหัส 19

เป้าหมายการให้บริการกระทรวง : เพิ่มประสิทธิภาพการผลิตภาคเกษตร

รหัส 03

ผลผลิต /โครงการ : โครงการบริหารจัดการพื้นที่เกษตรกรรม

รหัส 00-0114

รหัสบัญชีตามโครงสร้าง ผลผลิต /โครงการ

รหัส 19-020

หน่วย : ล้านบาท (ทศนิยม 4 ตำแหน่ง)

ประเภทรายจ่าย รายการ	รวมทั้งสิ้น		ไตรมาส 1 (ต.ค. -ธ.ค.)		ไตรมาส 2 (ม.ค. -มี.ค.)		ไตรมาส 3 (เม.ย. -มิ.ย.)		ไตรมาส 4 (ก.ค. - ก.ย.)	
	แผน	ผล	แผน	ผล	แผน	ผล	แผน	ผล	แผน	ผล
2. งบดำเนินงาน	5.5528	2.6405	2.5081	1.0809	0.7718	1.5596	2.2729	-	-	-
ค่าตอบแทน ใช้สอยและวัสดุ	5.5528	2.6405	2.5081	1.0809	0.7718	1.5596	2.2729	-	-	-
รวมเงินงบประมาณ(1+2+3+4+5)	5.5528	2.6405	2.5081	1.0809	0.7718	1.5596	2.2729	-	-	-

ผู้รายงาน..... รุ่งอรุณ จิตรทอง

(นางสาวรุ่งอรุณ จิตรทอง)

ตำแหน่ง : นักวิเคราะห์นโยบายและแผนปฏิบัติการ

วัน/เดือน/ปี: 20/2/2561 9:04:01

สำนักงานงบประมาณ สำนักนายกรัฐมนตรี

ผู้พิมพ์รายงาน : รุ่งอรุณ จิตรทอง

วัน/เดือน/ปี: วันที่ 04 เมษายน 2561 เวลา: 10:36:36

แบบจัดทำแผน / รายงานผลการใช้จ่ายงบประมาณ ผลผลิต/โครงการ จำแนกตามรายจ่าย ประจำปีงบประมาณ พ.ศ. 2561

กระทรวง : กระทรวงเกษตรและสหกรณ์

รหัส 07000



ส่วนราชการ/รัฐวิสาหกิจ

แบบ สป.302

ส่วนราชการ/รัฐวิสาหกิจ : กรมตรวจบัญชีสหกรณ์

รหัส 07004



งบกลาง



รายงานแผน

แผนงาน : แผนงานยุทธศาสตร์ส่งเสริมการดำเนินงานตามแนวทางหลักปรัชญาของเศรษฐกิจพอเพียง

รหัส 38

เป้าหมายการให้บริการกระทรวง : ยกระดับคุณภาพชีวิตเกษตรกร

รหัส 04

ผลผลิต /โครงการ : โครงการส่งเสริมการดำเนินงานอันเนื่องมาจากพระราชดำริ

รหัส 00-0111

รหัสบัญชีตามโครงสร้าง ผลผลิต /โครงการ

รหัส 38-017

หน่วย : ล้านบาท (ทศนิยม 4 ตำแหน่ง)

ประเภทรายจ่าย รายการ	รวมทั้งสิ้น		ไตรมาส 1 (ต.ค. -ธ.ค.)		ไตรมาส 2 (ม.ค. -มี.ค.)		ไตรมาส 3 (เม.ย. -มิ.ย.)		ไตรมาส 4 (ก.ค. - ก.ย.)	
	แผน	ผล	แผน	ผล	แผน	ผล	แผน	ผล	แผน	ผล
2. งบดำเนินงาน	20.7463	9.4091	8.4234	5.5849	7.0259	3.8242	3.1426	-	2.1545	-
ค่าตอบแทน ใช้สอยและวัสดุ	20.7463	9.4091	8.4234	5.5849	7.0259	3.8242	3.1426	-	2.1545	-
3. งบลงทุน	13.0080	13.0080	13.0080	13.0080	-	-	-	-	-	-
ครุภัณฑ์	13.0080	13.0080	13.0080	13.0080	-	-	-	-	-	-
รวมเงินงบประมาณ(1+2+3+4+5)	33.7543	22.4171	21.4314	18.5929	7.0259	3.8242	3.1426	-	2.1545	-

ผู้รายงาน..... รุ่งอรุณ จิตรทอง

(นางสาวรุ่งอรุณ จิตรทอง)

ตำแหน่ง : นักวิเคราะห์นโยบายและแผนปฏิบัติการ

วัน/เดือน/ปี: 20/2/2561 9:04:01

สำนักงานประมาณ สำนักงานนายกรัฐมนตรี

ผู้พิมพ์รายงาน : รุ่งอรุณ จิตรทอง

วัน/เดือน/ปี: วันที่ 04 เมษายน 2561 เวลา: 10:36:36

แบบรายงานผลการใช้จ่ายงบประมาณ ผลผลิต/โครงการ จำแนกตามรายจ่าย ประจำปีงบประมาณ พ.ศ. 2561

แบบ สป.302

กระทรวง : กระทรวงเกษตรและสหกรณ์ รหัส 07000 ส่วนราชการ/รัฐวิสาหกิจ
 ส่วนราชการ/รัฐวิสาหกิจ : กรมตรวจบัญชีสหกรณ์ รหัส 07004 งบกลาง

แผนงาน : แผนงานบุคลากรภาครัฐ (ด้านการแก้ปัญหาความยากจน ลดความเหลื่อมล้ำ และสร้างการเติบโตจากภายใน) รหัส 40
 เป้าหมายการใช้จ่ายกระทรวง : ยกระดับคุณภาพชีวิตเกษตรกร รหัส 04

ผลผลิต /โครงการ : รายการค่าใช้จ่ายบุคลากรภาครัฐ ส่งเสริมเสถียรภาพทางเศรษฐกิจ รหัส 07-0000
 รหัสบัญชีตามโครงสร้าง ผลผลิต /โครงการ รหัส 40-006

หน่วย : ล้านบาท (ทศนิยม 4 ตำแหน่ง)

ประเภทรายจ่าย รายการ	รวมทั้งสิ้น		ไตรมาส 1 (ต.ค.-ธ.ค.)		ไตรมาส 2 (ม.ค.-มี.ค.)		ไตรมาส 3 (เม.ย.-มิ.ย.)		ไตรมาส 4 (ก.ค.-ก.ย.)	
	แผน	ผล	แผน	ผล	แผน	ผล	แผน	ผล	แผน	ผล
1. งบบุคลากร	800,7404	397,2617	200,1848	198,7724	200,1848	198,4893	200,1848	200,1860	-	-
เงินเดือนและค่าจ้างประจำ	473,8565	236,8113	118,4639	118,7633	118,4639	118,0479	118,4639	118,4648	-	-
ค่าตอบแทนพนักงานราชการ	326,8839	160,4505	81,7209	80,0091	81,7209	80,4414	81,7209	81,7212	-	-
2. งบดำเนินงาน	23,6718	11,1506	5,9181	5,3403	5,9181	5,8102	5,9181	5,9175	-	-
ค่าตอบแทน ใช้สอยและวัสดุ	23,6718	11,1506	5,9181	5,3403	5,9181	5,8102	5,9181	5,9175	-	-
รวมเงินงบประมาณ(1+2+3+4+5)	824,4122	408,4123	206,1029	204,1128	206,1029	204,2995	206,1029	206,1035	-	-

ผู้รายงาน.....¹10/06¹ 41/1901.....

(นางสาวรุ่งอรุณ ฉัตรทอง)

ตำแหน่ง : นักวิเคราะห์นโยบายและแผนปฏิบัติการ

วัน/เดือน/ปี: 20/2/2561 9:04:01

สำนักงานงบประมาณ สำนักนายกรัฐมนตรี

ผู้พิมพ์รายงาน : รุ่งอรุณ ฉัตรทอง

วัน/เดือน/ปี: วันที่ 04 เมษายน 2561 เวลา: 10:36:36

แบบจัดทำแผน / รายงานผลการใช้จ่ายงบประมาณ ผลผลิต/โครงการ จำแนกตามงบรายจ่าย ประจำปีงบประมาณ พ.ศ. 2561

กระทรวง : กระทรวงเกษตรและสหกรณ์

รหัส 07000



ส่วนราชการ/รัฐวิสาหกิจ

แบบ สงป.302

ส่วนราชการ/รัฐวิสาหกิจ : กรมตรวจบัญชีสหกรณ์

รหัส 07004



งบกลาง



รายงานแผน

แผนงาน : แผนงานพื้นฐานด้านการแก้ไขปัญหาความยากจน ลดความเหลื่อมล้ำ และสร้างการเติบโตจากภายใน

รหัส 41

เป้าหมายการให้บริการกระทรวง : ยกระดับคุณภาพชีวิตเกษตรกร

รหัส 04

ผลผลิต /โครงการ : เกษตรกร เยาวชน และประชาชนกลุ่มเป้าหมายได้รับการพัฒนาศักยภาพด้านบัญชี

รหัส 05-0000

รหัสบัญชีตามโครงสร้าง ผลผลิต /โครงการ

รหัส 41-004



รายงานผล

หน่วย : ล้านบาท (ทศนิยม 4 ตำแหน่ง)

ประเภทรายจ่าย รายการ	รวมทั้งสิ้น		ไตรมาส 1 (ต.ค. -ธ.ค.)		ไตรมาส 2 (ม.ค. -มี.ค.)		ไตรมาส 3 (เม.ย. -มิ.ย.)		ไตรมาส 4 (ก.ค. - ก.ย.)	
	แผน	ผล	แผน	ผล	แผน	ผล	แผน	ผล	แผน	ผล
2. งบดำเนินงาน	31.1925	19.2432	19.6804	13.2999	7.5570	5.9433	3.3842		0.5709	
ค่าตอบแทน วัสดุและวัสดุ	31.1925	19.2432	19.6804	13.2999	7.5570	5.9433	3.3842	-	0.5709	-
รวมเงินงบประมาณ(1+2+3+4+5)	31.1925	19.2432	19.6804	13.2999	7.5570	5.9433	3.3842	-	0.5709	-

ผู้รายงาน..... รุ่งอรุณ จิตรทอง.....

(นางสาวรุ่งอรุณ จิตรทอง)

ตำแหน่ง : นักวิเคราะห์นโยบายและแผนปฏิบัติการ

วัน/เดือน/ปี: 20/2/2561 9:04:01

สำนักงานงบประมาณ สำนักงานนายกรัฐมนตรี

ผู้พิมพ์รายงาน : รุ่งอรุณ จิตรทอง

วัน/เดือน/ปี: วันที่ 04 เมษายน 2561 เวลา: 10:36:36

แบบจัดทำแผน / รายงานผลการใช้จ่ายงบประมาณ ผลผลิต/โครงการ จำแนกตามรายจ่าย ประจำปีงบประมาณ พ.ศ. 2561

กระทรวง : กระทรวงเกษตรและสหกรณ์

รหัส 07000



ส่วนราชการ/รัฐวิสาหกิจ

แบบ สบ.302

ส่วนราชการ/รัฐวิสาหกิจ : กรมตรวจบัญชีสหกรณ์

รหัส 07004



งบกลาง



รายงานแผน

แผนงาน : แผนงานพื้นฐานด้านการแก้ไขปัญหาความยากจน ลดความเหลื่อมล้ำ และสร้างการเติบโตจากภายใน

รหัส 41

เป้าหมายการให้บริการกระทรวง : ยกระดับคุณภาพชีวิตเกษตรกร

รหัส 04

ผลผลิต / โครงการ : สหกรณ์และสถาบันเกษตรกรได้รับการพัฒนาและเสริมสร้างความเข้มแข็ง

รหัส 08-0000

รหัสบัญชีตามโครงสร้าง ผลผลิต / โครงการ

รหัส 41-007

หน่วย : ล้านบาท (ทศนิยม 4 ตำแหน่ง)

ประเภทรายจ่าย รายการ	รวมทั้งสิ้น		ไตรมาส 1 (ต.ค. - ธ.ค.)		ไตรมาส 2 (ม.ค. - มี.ค.)		ไตรมาส 3 (เม.ย. - มิ.ย.)		ไตรมาส 4 (ก.ค. - ก.ย.)	
	แผน	ผล	แผน	ผล	แผน	ผล	แผน	ผล	แผน	ผล
2. งบดำเนินงาน	316.4082	144.3239	77.4329	80.9881	71.1250	63.3358	84.8982	-	82.9521	-
ค่าตอบแทน ใช้สอยและวัสดุ	287.2651	131.2883	70.1471	74.9752	63.8392	56.3132	77.6124	-	75.6664	-
ค่าสาธารณูปโภค	29.1431	13.0356	7.2858	6.0129	7.2858	7.0226	7.2858	-	7.2857	-
3. งบลงทุน	20.7675	20.7675	20.7675	20.7675	-	-	-	-	-	-
ครุภัณฑ์	19.7040	19.7040	19.7040	19.7040	-	-	-	-	-	-
สิ่งก่อสร้าง	1.0635	1.0635	1.0635	1.0635	-	-	-	-	-	-
รวมเงินงบประมาณ(1+2+3+4+5)	337.1757	165.0914	98.2004	101.7556	71.1250	63.3358	84.8982	-	82.9521	-

ผู้รายงาน.....ปัทมา นันทิมา.....

(นางสาวรุ่งอรุณ ฉัตรทอง)

ตำแหน่ง : นักวิเคราะห์นโยบายและแผนปฏิบัติการ

วัน/เดือน/ปี: 20/2/2561 9:04:01

สำนักงบประมาณ สำนักนายกรัฐมนตรี

ผู้พิมพ์รายงาน : รุ่งอรุณ ฉัตรทอง

วัน/เดือน/ปี: วันที่ 04 เมษายน 2561 เวลา: 10:36:36

แบบจัดทำแผน / รายงานผลการปฏิบัติงานและการใช้จ่ายงบประมาณ ประจำปีงบประมาณ พ.ศ. 2561

งบส่วนราชการ / รัฐวิสาหกิจ
 งบกลาง

กระทรวง : กระทรวงเกษตรและสหกรณ์

รหัส : 07000

ส่วนราชการ/รัฐวิสาหกิจ : กรมตรวจบัญชีสหกรณ์

รหัส : 07004

แบบ สป.301 (แผนบูรณาการ)

จัดทำแผน
 รายงานผล

หน่วย : ล้านบาท (ทศนิยม 4 ตำแหน่ง)

แผนบูรณาการ-เป้าหมาย-แนวทางการดำเนินงาน ผลผลิต/โครงการ-กิจกรรม	หน่วยนับ	รวมทั้งสิ้น		ไตรมาส 1 (ต.ค.- ธ.ค.)		ไตรมาส 2 (ม.ค.- มี.ค.)		ไตรมาส 3 (เม.ย.- มิ.ย.)		ไตรมาส 4 (ก.ค.- ก.ย.)	
		แผน	ผล	แผน	ผล	แผน	ผล	แผน	ผล	แผน	ผล
รวมเงินงบประมาณทั้งสิ้น		22.9521	13.6583	15.2606	8.1612	5.5052	5.4971	1.0924	-	1.0939	-
แผนบูรณาการ : แผนงานบูรณาการขับเคลื่อนการแก้ไขปัญหาจังหวัดชายแดนภาคใต้		22.9521	13.6583	15.2606	8.1612	5.5052	5.4971	1.0924	-	1.0939	-
เป้าหมาย : 2.2 เศรษฐกิจในพื้นที่จังหวัดชายแดนภาคใต้ มีอัตราการขยายตัวเติบโตเพิ่มขึ้น และประชาชนมีรายได้เพิ่มขึ้น		22.9521	13.6583	15.2606	8.1612	5.5052	5.4971	1.0924	-	1.0939	-
ตัวชี้วัด : 2.2(1) อัตราการเติบโตทางเศรษฐกิจของ 3 จชต. เพิ่มขึ้นอย่างต่อเนื่อง		22.9521	13.6583	15.2606	8.1612	5.5052	5.4971	1.0924	-	1.0939	-
แนวทางการดำเนินงาน : 2.2.1 พัฒนาตามศักยภาพของพื้นที่และคุณภาพชีวิตประชาชนในจังหวัดชายแดนภาคใต้		22.9521	13.6583	15.2606	8.1612	5.5052	5.4971	1.0924	-	1.0939	-
ตัวชี้วัด : 2.2.1(1) รายได้เฉลี่ยของผู้เข้าร่วมโครงการเพิ่มขึ้นจากปีที่ผ่านมาไม่น้อยกว่าร้อยละ 5		22.9521	13.6583	15.2606	8.1612	5.5052	5.4971	1.0924	-	1.0939	-
โครงการที่ 1 : โครงการเสริมสร้างการบริหารการเงินแก่สมาชิกสหกรณ์และกลุ่มเกษตรกรในจังหวัดชายแดนภาคใต้		22.9521	13.6583	15.2606	8.1612	5.5052	5.4971	1.0924	-	1.0939	-
กิจกรรม : ผูกอบรวมการบริหารการเงินแก่สมาชิกสหกรณ์และกลุ่ม		22.9521	13.6583	15.2606	8.1612	5.5052	5.4971	1.0924	-	1.0939	-
- ค่าเป้าหมาย : จำนวนสมาชิกของสหกรณ์และกลุ่มเกษตรกรในจังหวัดชายแดนภาคใต้ได้รับการผูกอบรวมการบริหารการเงิน	ราย	9,600	9,600	7,320	6890	2,280	9,600	0	0	0	0
รายจ่ายประจำ		22.9521	13.6583	15.2606	8.1612	5.5052	5.4971	1.0924	-	1.0939	-

แบบจัดทำแผน /รายงานผลการใช้จ่ายงบประมาณ ผลผลิต/โครงการ จำแนกตามงบรายจ่าย ประจำปีงบประมาณ พ.ศ. 2561

แบบ สงป.302 (แผนบูรณาการ)

กระทรวง : กระทรวงเกษตรและสหกรณ์

รหัส 07000



ส่วนราชการ/รัฐวิสาหกิจ



รายงานแผน

รายงานผล

ส่วนราชการ/รัฐวิสาหกิจ : กรมตรวจบัญชีสหกรณ์

รหัส 07004

รหัส 0300

แผนบูรณาการ : 1.3 แผนงานบูรณาการขับเคลื่อนการแก้ไขปัญหาจังหวัดชายแดนภาคใต้

เป้าหมาย : 2.2 เศรษฐกิจในพื้นที่จังหวัดชายแดนภาคใต้ มีอัตราการขยายตัวเติบโตเพิ่มขึ้น และประชาชนมีรายได้เพิ่มขึ้น

แนวทางการดำเนินงาน : 2.2.1 พัฒนาศักยภาพของพื้นที่และคุณภาพชีวิตประชาชนในจังหวัดชายแดนใต้

รหัส 06

ผลผลิต /โครงการ : โครงการเสริมสร้างการบริหารการเงินแก่สมาชิกสหกรณ์และกลุ่มเกษตรกรในจังหวัดชายแดนภาคใต้

รหัส 00-0102

รหัสบัญชีตามโครงสร้าง ผลผลิต /โครงการ

รหัส 03-008

หน่วย : ล้านบาท (ทศนิยม 4 ตำแหน่ง)

ประเภทรายจ่าย รายการ	รวมทั้งสิ้น		ไตรมาส 1 (ต.ค. -ธ.ค.)		ไตรมาส 2 (ม.ค. -มิ.ค.)		ไตรมาส 3 (เม.ย. -มิ.ย.)		ไตรมาส 4 (ก.ค. - ก.ย.)	
	แผน	ผล	แผน	ผล	แผน	ผล	แผน	ผล	แผน	ผล
2. งบดำเนินงาน	22.9521	13.6583	15.2606	8.1612	5.5052	5.4971	1.0924	-	1.0939	-
ค่าตอบแทน ใช้สอยและวัสดุ	22.9521	13.6583	15.2606	8.1612	5.5052	5.4971	1.0924	-	1.0939	-
รวมเงินงบประมาณ(1+2+3+4+5)	22.9521	13.6583	15.2606	8.1612	5.5052	5.4971	1.0924	-	1.0939	-

ผู้รายงาน..... รุ่งอรุณ นัทรทอง

(นางสาวรุ่งอรุณ นัทรทอง)

ตำแหน่ง : นักวิเคราะห์นโยบายและแผนปฏิบัติการ

วัน/เดือน/ปี: 20/2/2561 9:04:01

สำนักงานงบประมาณ สำนักงานนายกรัฐมนตรี

ผู้พิมพ์รายงาน : รุ่งอรุณ นัทรทอง

วัน/เดือน/ปี: วันที่ 04 เมษายน 2561 เวลา: 10:43:01

แบบจัดทำแผน / รายงานผลการใช้จ่ายงบประมาณ ผลผลิต/โครงการ จำแนกตามงบรายจ่าย ประจำปีงบประมาณ พ.ศ. 2561

กระทรวง : กระทรวงเกษตรและสหกรณ์

รหัส 07000

ส่วนราชการ/รัฐวิสาหกิจ

แบบ สป.302 (แผนบูรณาการ)

ส่วนราชการ/รัฐวิสาหกิจ : กรมตรวจบัญชีสหกรณ์

รหัส 07004

งบกลาง

รายงานแผน

แผนบูรณาการ : 2.9 แผนงานบูรณาการพัฒนาศักยภาพการผลิตภาคเกษตร

รหัส 1900

รายงานผล

เป้าหมาย : 13.2 ลดต้นทุนการผลิต และยกระดับมาตรฐานสินค้าเกษตร เพื่อเพิ่มโอกาสในการแข่งขันและพัฒนาที่ยั่งยืน

แนวทางการดำเนินงาน : 13.2.1 พัฒนาเกษตรสมัยใหม่สู่ไทยแลนด์ 4.0 โดยใช้ปรัชญาเศรษฐกิจพอเพียง

รหัส 75

ผลผลิต /โครงการ : โครงการระบบส่งเสริมการเกษตรแบบแปลงใหญ่

รหัส 00-0106

รหัสบัญชีตามโครงสร้าง ผลผลิต /โครงการ

รหัส 19-012

หน่วย : ล้านบาท (ทศนิยม 4 ตำแหน่ง)

ประเภทรายจ่าย รายการ	รวมทั้งสิ้น		ไตรมาส 1 (ต.ค. -ธ.ค.)		ไตรมาส 2 (ม.ค. -มี.ค.)		ไตรมาส 3 (เม.ย. -มิ.ย.)		ไตรมาส 4 (ก.ค. - ก.ย.)	
	แผน	ผล	แผน	ผล	แผน	ผล	แผน	ผล	แผน	ผล
2. งบดำเนินงาน	33.6720	23.5790	20.8350	13.8151	9.9793	9.7639	2.4037	-	0.4540	-
ค่าตอบแทน ใช้สอยและวัสดุ	33.6720	23.5790	20.8350	13.8151	9.9793	9.7639	2.4037	-	0.4540	-
รวมเงินงบประมาณ(1+2+3+4+5)	33.6720	23.5790	20.8350	13.8151	9.9793	9.7639	2.4037	-	0.4540	-

ผู้รายงาน..... รุ่งอรุณ จิตรทอง

(นางสาวรุ่งอรุณ จิตรทอง)

ตำแหน่ง : นักวิเคราะห์นโยบายและแผนปฏิบัติการ

วัน/เดือน/ปี: 20/2/2561 9:04:01

สำนักงานงบประมาณ สำนักงานนายกรัฐมนตรี

ผู้พิมพ์รายงาน : รุ่งอรุณ จิตรทอง

วัน/เดือน/ปี: วันที่ 04 เมษายน 2561 เวลา: 10:43:01

แบบจัดทำแผน /รายงานผลการใช้จ่ายงบประมาณ ผลผลิต/โครงการ จำแนกตามงบรายจ่าย ประจำปีงบประมาณ พ.ศ. 2561

กระทรวง : กระทรวงเกษตรและสหกรณ์

รหัส 07000



ส่วนราชการ/รัฐวิสาหกิจ

ส่วนราชการ/รัฐวิสาหกิจ : กรมตรวจบัญชีสหกรณ์

รหัส 07004



งบกลาง

แบบ สงป.302 (แผนบูรณาการ)



รายงานแผน

แผนบูรณาการ : 2.9 แผนงานบูรณาการพัฒนาศักยภาพการผลิตภาคเกษตร

รหัส 1900



รายงานผล

เป้าหมาย : 13.2 ลดต้นทุนการผลิต และยกระดับมาตรฐานสินค้าเกษตร เพื่อเพิ่มโอกาสในการแข่งขันและพัฒนาที่ยั่งยืน

แนวทางการดำเนินงาน : 13.2.1 พัฒนาเกษตรกรสมัยใหม่สู่ไทยแลนด์ 4.0 โดยใช้ปรัชญาเศรษฐกิจพอเพียง

รหัส 75

ผลผลิต /โครงการ : โครงการศูนย์เรียนรู้การเพิ่มประสิทธิภาพการผลิตสินค้าเกษตร

รหัส 00-0107

รหัสบัญชีตามโครงสร้าง ผลผลิต /โครงการ

รหัส 19-013

หน่วย : ล้านบาท (ทศนิยม 4 ตำแหน่ง)

ประเภทรายจ่าย รายการ	รวมทั้งสิ้น		ไตรมาส 1 (ต.ค. -ธ.ค.)		ไตรมาส 2 (ม.ค. -มี.ค.)		ไตรมาส 3 (เม.ย. -มิ.ย.)		ไตรมาส 4 (ก.ค. - ก.ย.)	
	แผน	ผล	แผน	ผล	แผน	ผล	แผน	ผล	แผน	ผล
2. งบดำเนินงาน	31.0000	15.0514	10.8945	6.8162	5.0931	8.2352	11.0459	-	3.9665	-
ค่าตอบแทน ใช้สอยและวัสดุ	31.0000	15.0514	10.8945	6.8162	5.0931	8.2352	11.0459	-	3.9665	-
รวมเงินงบประมาณ(1+2+3+4+5)	31.0000	15.0514	10.8945	6.8162	5.0931	8.2352	11.0459	-	3.9665	-

ผู้รายงาน..... รุ่งอรุณ จิตรทอง

(นางสาวรุ่งอรุณ จิตรทอง)

ตำแหน่ง : นักวิเคราะห์นโยบายและแผนปฏิบัติการ

วัน/เดือน/ปี: 20/2/2561 9:04:01

สำนักงานงบประมาณ สำนักงานนายกรัฐมนตรี

ผู้พิมพ์รายงาน : รุ่งอรุณ จิตรทอง

วัน/เดือน/ปี: วันที่ 04 เมษายน 2561 เวลา: 10:43:01

แบบจัดทำแผน /รายงานผลการใช้จ่ายงบประมาณ ผลผลิต/โครงการ จำแนกตามงบรายจ่าย ประจำปีงบประมาณ พ.ศ. 2561

กระทรวง : กระทรวงเกษตรและสหกรณ์

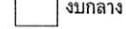
รหัส 07000



ส่วนราชการ/รัฐวิสาหกิจ

ส่วนราชการ/รัฐวิสาหกิจ : กรมตรวจบัญชีสหกรณ์

รหัส 07004



งบกลาง

แบบ สงป.302 (แผนบูรณาการ)



รายงานแผน

แผนบูรณาการ : 2.9 แผนงานบูรณาการพัฒนาศักยภาพการผลิตภาคเกษตร

รหัส 1900



รายงานผล

เป้าหมาย : 13.2 ลดต้นทุนการผลิต และยกระดับมาตรฐานสินค้าเกษตร เพื่อเพิ่มโอกาสในการแข่งขันและพัฒนาที่ยั่งยืน

แนวทางการดำเนินงาน : 13.2.1 พัฒนาเกษตรสมัยใหม่สู่ไทยแลนด์ 4.0 โดยใช้ปรัชญาเศรษฐกิจพอเพียง

รหัส 75

ผลผลิต /โครงการ : โครงการบริหารจัดการพื้นที่เกษตรกรรม

รหัส 00-0114

รหัสบัญชีตามโครงสร้าง ผลผลิต /โครงการ

รหัส 19-020

หน่วย : ล้านบาท (ทศนิยม 4 ตำแหน่ง)

ประเภทรายจ่าย รายการ	รวมทั้งสิ้น		ไตรมาส 1 (ต.ค. -ธ.ค.)		ไตรมาส 2 (ม.ค. -มี.ค.)		ไตรมาส 3 (เม.ย. -มิ.ย.)		ไตรมาส 4 (ก.ค. - ก.ย.)	
	แผน	ผล	แผน	ผล	แผน	ผล	แผน	ผล	แผน	ผล
2. งบดำเนินงาน	5.5528	2.6405	2.5081	1.0809	0.7718	1.5596	2.2729	-	-	-
ค่าตอบแทน ใช้สอยและวัสดุ	5.5528	2.6405	2.5081	1.0809	0.7718	1.5596	2.2729	-	-	-
รวมเงินงบประมาณ(1+2+3+4+5)	5.5528	2.6405	2.5081	1.0809	0.7718	1.5596	2.2729	-	-	-

ผู้รายงาน.....รุ้งอรุณ ฉัตรทอง.....

(นางสาวรุ้งอรุณ ฉัตรทอง)

ตำแหน่ง : นักวิเคราะห์นโยบายและแผนปฏิบัติการ

วัน/เดือน/ปี:20/2/2561 9:04:01

สำนักงานงบประมาณ สำนักงานนายกรัฐมนตรี

ผู้พิมพ์รายงาน : รุ้งอรุณ ฉัตรทอง

วัน/เดือน/ปี: วันที่ 04 เมษายน 2561 เวลา:10:43:01

แบบจัดทำแผน / รายงานผลการใช้จ่ายงบประมาณ ผลผลิต/โครงการ จำแนกตามงบรายจ่าย ประจำปีงบประมาณ พ.ศ. 2561

กระทรวง : กระทรวงเกษตรและสหกรณ์

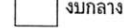
รหัส 07000



ส่วนราชการ/รัฐวิสาหกิจ

ส่วนราชการ/รัฐวิสาหกิจ : กรมตรวจบัญชีสหกรณ์

รหัส 07004



งบกลาง

แบบ สงป.302 (แผนบูรณาการ)



รายงานแผน



รายงานผล

แผนบูรณาการ : 2.9 แผนงานบูรณาการพัฒนาศักยภาพการผลิตภาคเกษตร

รหัส 1900

เป้าหมาย : 13.3 พัฒนาศักยภาพเกษตรกรให้เข้มแข็งและพึ่งพาตนเองได้ตามหลักเศรษฐกิจพอเพียง

แนวทางการดำเนินงาน : 13.3.1 พัฒนาระบบเกษตรกรรมยั่งยืน

รหัส 76

ผลผลิต /โครงการ : โครงการส่งเสริมเกษตรกรทฤษฎีใหม่

รหัส 00-0112

รหัสบัญชีตามโครงสร้าง ผลผลิต /โครงการ

รหัส 19-018

หน่วย : ล้านบาท (ทศนิยม 4 ตำแหน่ง)

ประเภทรายจ่าย รายการ	รวมทั้งสิ้น		ไตรมาส 1 (ต.ค. -ธ.ค.)		ไตรมาส 2 (ม.ค. -มี.ค.)		ไตรมาส 3 (เม.ย. -มิ.ย.)		ไตรมาส 4 (ก.ค. - ก.ย.)	
	แผน	ผล	แผน	ผล	แผน	ผล	แผน	ผล	แผน	ผล
2. งบดำเนินงาน	31.0204	22.0638	18.4909	9.6176	8.2305	12.4461	4.2990	-	-	-
ค่าตอบแทน ไร่สอยและวัสดุ	31.0204	22.0638	18.4909	9.6176	8.2305	12.4461	4.2990	-	-	-
รวมเงินงบประมาณ(1+2+3+4+5)	31.0204	22.0638	18.4909	9.6176	8.2305	12.4461	4.2990	-	-	-

ผู้รายงาน..... รุ่งอรุณ นัตรทอง

(นางสาวรุ่งอรุณ นัตรทอง)

ตำแหน่ง : นักวิเคราะห์นโยบายและแผนปฏิบัติการ

วัน/เดือน/ปี: 20/2/2561 9:04:01

สำนักงานงบประมาณ สำนักงานนายกรัฐมนตรี

ผู้พิมพ์รายงาน : รุ่งอรุณ นัตรทอง

วัน/เดือน/ปี: วันที่ 04 เมษายน 2561 เวลา: 10:43:01

คำชี้แจงเพิ่มเติม :	
ปัญหา/อุปสรรคและแนวทางแก้ไข :	
ผู้รายงาน : 01/04 20/2/2561 (นางสาวรุ่งอรุณ ฉัตรทอง) ตำแหน่ง : นักวิเคราะห์งบประมาณปฏิบัติการ วัน/เดือน/ปี : 20/2/2561 9:04:01 โทร:	หัวหน้าส่วนราชการ / รัฐวิสาหกิจ : (นายโอกาส ทองยงค์) ตำแหน่ง : เด็กกรมตรวจบัญชีสหกรณ์ วัน/เดือน/ปี : โทร:
สำหรับสำเนียงงบประมาณเท่านั้น : (1) แสดงความเห็นข้อสังเกต คำชี้แจงเพิ่มเติม :	
ผู้พิจารณา : ตำแหน่ง : วัน/เดือน/ปี : โทร:	ผู้ให้ความเห็นชอบ : ตำแหน่ง : วัน/เดือน/ปี : โทร:

แบบจัดทำแผน / รายงานผลการปฏิบัติงานและการใช้จ่ายงบประมาณ ประจำปีงบประมาณ พ.ศ. 2561

งบส่วนราชการ / รัฐวิสาหกิจ
 งบกลาง

แบบ สบป.301 (แผนบูรณาการ)

กระทรวง : กระทรวงเกษตรและสหกรณ์

รหัส : 07000

จัดทำแผน

ส่วนราชการ/รัฐวิสาหกิจ : กรมตรวจบัญชีสหกรณ์

รหัส : 07004


รายงานผล

หน่วย : ล้านบาท (ทศนิยม 4 ตำแหน่ง)

แผนบูรณาการ-เป้าหมาย-แนวทางการดำเนินงาน ผลผลิต/โครงการ-กิจกรรม	หน่วยนับ	รวมทั้งสิ้น		ไตรมาส 1 (ต.ค.- ธ.ค.)		ไตรมาส 2 (ม.ค.- มี.ค.)		ไตรมาส 3 (เม.ย.- มิ.ย.)		ไตรมาส 4 (ก.ค.- ก.ย.)	
		แผน	ผล	แผน	ผล	แผน	ผล	แผน	ผล	แผน	ผล
รวมเงินงบประมาณทั้งสิ้น		101.2452	63.3347	52.7285	31.3297	24.0747	32.0050	20.0215		4.4205	
แผนบูรณาการ : แผนงานบูรณาการพัฒนาศักยภาพการผลิตภาคเกษตร		101.2452	63.3347	52.7285	31.3297	24.0747	32.0050	20.0215		4.4205	
เป้าหมาย : 13.2 ลดต้นทุนการผลิต และยกระดับมาตรฐานสินค้าเกษตร เพื่อเพิ่มโอกาสในการแข่งขันและพัฒนาที่ยั่งยืน		70.2248	41.2709	34.2376	21.7121	15.8442	19.5588	15.7225		4.4205	
ตัวชี้วัด : 13.2(1) รายได้ทางการเกษตรของครัวเรือนเกษตรกร เพิ่มขึ้นร้อยละ 5		70.2248	41.2709	34.2376	21.7121	15.8442	19.5588	15.7225		4.4205	
แนวทางการดำเนินงาน : 13.2.1 พัฒนาเกษตรกรสมัยใหม่สู่ไทยแลนด์ 4.0 โดยใช้ปรัชญาเศรษฐกิจพอเพียง		70.2248	41.2709	34.2376	21.7121	15.8442	19.5588	15.7225		4.4205	
ตัวชี้วัด : 13.2.1(1) พื้นที่การเกษตรแปลงใหญ่ได้รับการส่งเสริมและพัฒนาไม่น้อยกว่า 3,600 แปลง และต้นทุนการผลิตสินค้าเกษตรพื้นที่การเกษตรแปลงใหญ่ ลดลงร้อยละ 20 และ/หรือผลผลิตต่อหน่วยสินค้าเกษตรเพิ่มขึ้นร้อยละ 20		33.6720	23.5790	20.8350	13.8151	9.9793	9.7639	2.4037		0.4540	
โครงการที่ 1 : โครงการระบบส่งเสริมการเกษตรแบบแปลงใหญ่		33.6720	23.5790	20.8350	13.8151	9.9793	9.7639	2.4037		0.4540	
กิจกรรม : ผูกอบรวมการจัดทำบัญชีต้นทุนรายอาชีพ		33.6720	23.5790	20.8350	13.8151	9.9793	9.7639	2.4037		0.4540	
- ค่าเป้าหมาย : จำนวนเกษตรกรกลุ่มเป้าหมายได้รับการฝึกอบรมการจัดทำบัญชีต้นทุนรายอาชีพ	ราย	60,000	59,650	43,175	38,446	16,825	59,650	0	0	0	0
รายจ่ายประจำ		33.6720	23.5790	20.8350	13.8151	9.9793	9.7639	2.4037		0.4540	
ตัวชี้วัด : 13.2.1(2) พื้นที่การผลิตไม่เหมาะสมตาม Agri Map ได้รับการปรับเปลี่ยนไม่น้อยกว่า 300,000 ไร่		5.5528	2.6405	2.5081	1.0809	0.7718	1.5596	2.2729			
โครงการที่ 1 : โครงการบริหารจัดการพื้นที่เกษตรกรรม		5.5528	2.6405	2.5081	1.0809	0.7718	1.5596	2.2729			
กิจกรรม : อบรมการจัดทำบัญชีต้นทุนรายอาชีพแก่เกษตรกรในพื้นที่		5.5528	2.6405	2.5081	1.0809	0.7718	1.5596	2.2729			
- ค่าเป้าหมาย : จำนวนเกษตรกรกลุ่มเป้าหมายได้รับการอบรมการจัดทำบัญชีต้นทุนรายอาชีพ	ราย	3,000	2,909	3,000	1,667	0	2,909	0	0	0	0
รายจ่ายประจำ		5.5528	2.6405	2.5081	1.0809	0.7718	1.5596	2.2729			

หน่วย : ล้านบาท (ทศนิยม 4 ตำแหน่ง)

แผนบูรณาการ-เป้าหมาย-แนวทางการดำเนินงาน ผลผลิต/โครงการ-กิจกรรม	หน่วยนับ	รวมทั้งสิ้น		ไตรมาส 1 (ต.ค.- ธ.ค.)		ไตรมาส 2 (ม.ค.- มี.ค.)		ไตรมาส 3 (เม.ย.- มิ.ย.)		ไตรมาส 4 (ก.ค.- ก.ย.)	
		แผน	ผล	แผน	ผล	แผน	ผล	แผน	ผล	แผน	ผล
ตัวชี้วัด : 13.2.1(3) จำนวน ศพก. 882 แห่ง และศูนย์เครือข่ายระดับตำบล		31.0000	15.0514	10.8945	6.8162	5.0931	8.2352	11.0459	-	3.9665	-
โครงการที่ 1 : โครงการศูนย์เรียนรู้การเพิ่มประสิทธิภาพการผลิตสินค้าเกษตร		31.0000	15.0514	10.8945	6.8162	5.0931	8.2352	11.0459	-	3.9665	-
กิจกรรม : พัฒนาศักยภาพครอบครัวประจำศูนย์เรียนรู้		31.0000	15.0514	10.8945	6.8162	5.0931	8.2352	11.0459	-	3.9665	-
- คำเป้าหมาย : จำนวนศูนย์เรียนรู้การเพิ่มประสิทธิภาพการผลิตสินค้าเกษตรได้รับการพัฒนาครอบครัวประจำศูนย์	ศูนย์	882	882	882	876	0	882	0	0	0	0
รายจ่ายประจำ		31.0000	15.0514	10.8945	6.8162	5.0931	8.2352	11.0459	-	3.9665	-
เป้าหมาย : 13.3 พัฒนาศักยภาพเกษตรกรให้เข้มแข็งและพึ่งพาตนเองได้ตามหลักเศรษฐกิจพอเพียง		31.0204	22.0638	18.4909	9.6176	8.2305	12.4461	4.2990	-	-	-
ตัวชี้วัด : 13.3(1) พื้นที่เกษตรกรมั่งคั่งไม่น้อยกว่า 600,000 ไร่		31.0204	22.0638	18.4909	9.6176	8.2305	12.4461	4.2990	-	-	-
แนวทางการดำเนินงาน : 13.3.1 พัฒนาระบบเกษตรกรมั่งคั่งยั่งยืน		31.0204	22.0638	18.4909	9.6176	8.2305	12.4461	4.2990	-	-	-
ตัวชี้วัด : 13.3.1(1) จำนวนพื้นที่เกษตรกรมั่งคั่งไม่น้อยกว่า 600,000 ไร่		31.0204	22.0638	18.4909	9.6176	8.2305	12.4461	4.2990	-	-	-
โครงการที่ 1 : โครงการส่งเสริมเกษตรกรทฤษฎีใหม่		31.0204	22.0638	18.4909	9.6176	8.2305	12.4461	4.2990	-	-	-
กิจกรรม : สอนแนะการจัดทำบัญชีต้นทุนอาชีพแก่เกษตรกรที่น้อม		31.0204	22.0638	18.4909	9.6176	8.2305	12.4461	4.2990	-	-	-
- คำเป้าหมาย : จำนวนเกษตรกรเป้าหมายได้รับการอบรมสอนแนะการจัดทำบัญชีต้นทุนประกอบอาชีพ	ราย	70,000	64,855	48,567	15,521	21,433	64,855	0	0	0	0
รายจ่ายประจำ		31.0204	22.0638	18.4909	9.6176	8.2305	12.4461	4.2990	-	-	-

คำชี้แจงเพิ่มเติม :	
ปัญหา/อุปสรรคและแนวทางแก้ไข :	
ผู้รายงาน : <u>นางอรุณ ฉัตรทอง</u> (นางสาวอรุณ ฉัตรทอง) ตำแหน่ง : นักวิเคราะห์งบประมาณปฏิบัติการ วัน/เดือน/ปี : 20/2/2561 9:04:01 โทร:	หัวหน้าส่วนราชการ / รัฐวิสาหกิจ :  (นายโอบาส ทองยงค์) ตำแหน่ง : อธิบดีกรมตรวจบัญชีสหกรณ์ วัน/เดือน/ปี : โทร:
สำหรับสำเนาที่ส่งมอบแก่ท่าน : (1) แสดงความเห็น/ข้อสังเกต คำชี้แจงเพิ่มเติม :	
ผู้พิจารณา : ตำแหน่ง : วัน/เดือน/ปี : โทร:	ผู้ให้ความเห็นชอบ : ตำแหน่ง : วัน/เดือน/ปี : โทร: